



gestión en traumatología y  
fisioterapia deportiva

---

## Manual Altas de Partes accidente por Clubes

---

[www.itegra.es](http://www.itegra.es)

---

Este Manual describe la operativa para dar de alta parte de accidente dentro de la plataforma on-line de [www.itegra.es](http://www.itegra.es).

El usuario CLUB puede:

- Dar de alta un parte de accidente deportivo a cualquier federado que esté asignado a su CLUB.
- Visualizar el estado de sus partes y la Clínica asignada.
- Modificar sus datos de usuario

Las claves de acceso a ITEGRA: [www.itegra.es](http://www.itegra.es) se dan de alta por ITEGRA y se comunican al club vía correo electrónico. El club nos debe indicar qué dirección de mail utilizará, **enviándonos un mail a [sopORTE@itegra.es](mailto:sopORTE@itegra.es)**

Este manual define todas las funciones de la operativa.

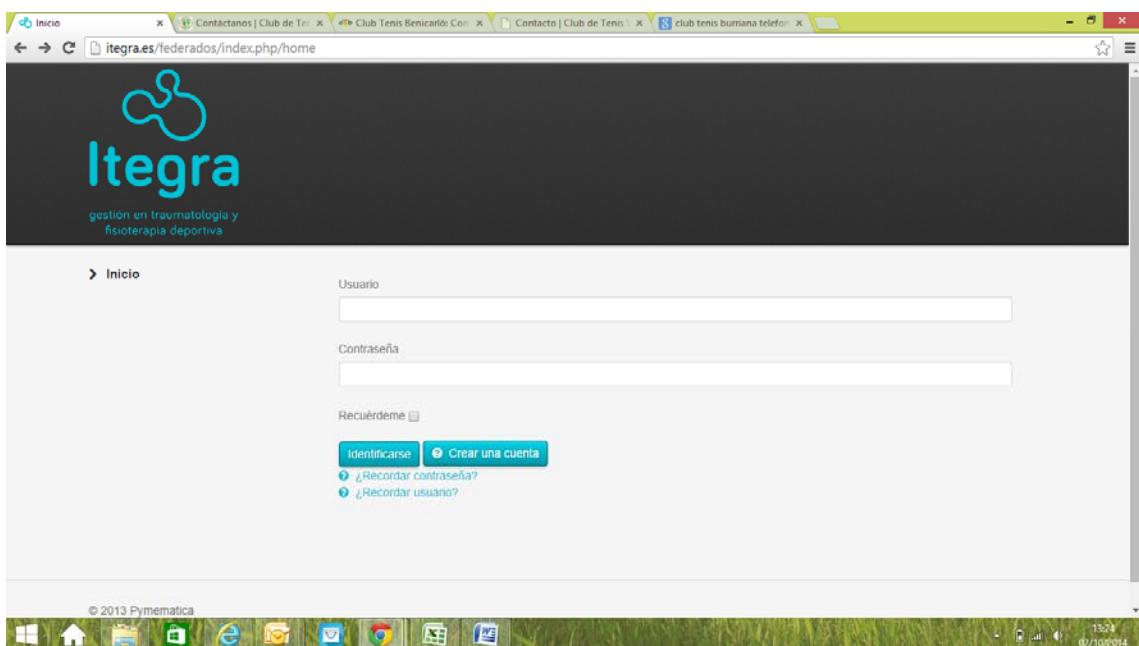
**ITEGRA garantiza el buen funcionamiento de la aplicación con el Navegador Google Chrome.**

El Club debe recibir su USUARIO y CONTRASEÑA de acceso a ITEGRA a través de un mail de ITEGRA. Las altas de los CLUBES se gestionan en ITEGRA.

**PASO1:** Entrar en [www.itegra.es](http://www.itegra.es) y pulsar ENTRAR: Zona superior, arriba a la derecha.



**PASO2:** Se abrirá la aplicación de ITEGRA, y debe introducir el USUARIO y CONTRASEÑA asignado desde Itegra. Pulsamos **IDENTIFICARSE**, en este caso, de los dos botones, seleccionamos el botón azul de la izquierda.

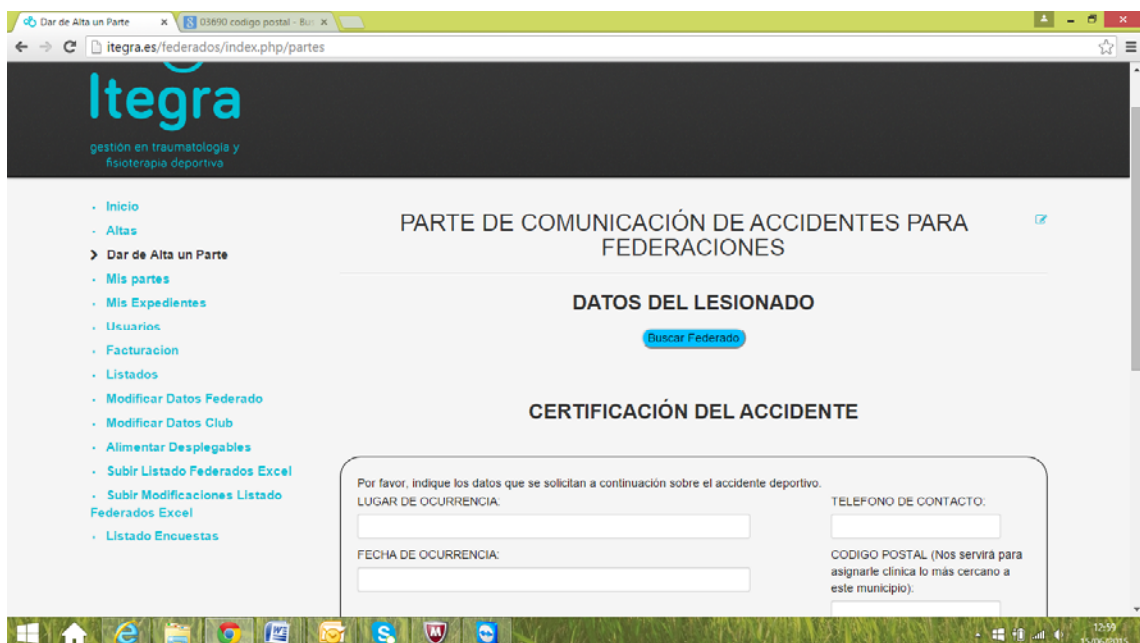


Se nos abrirá nuestro menú de opciones dentro de la aplicación:

- DAR DE ALTA UN PARTE
- MIS PARTES

**PASO3:** Pulsamos DAR DE ALTA UN PARTE, opción del menú que nos permite dar de alta el parte de accidentes deportivos en la aplicación.

Hemos de buscar y seleccionar los DATOS DEL LESIONADO. Pulsamos el botón BUSCAR FEDERADO, en la pantalla en color azul.



The screenshot shows a web browser window with the URL [itegra.es/federados/index.php/partes](http://itegra.es/federados/index.php/partes). The page title is "PARTE DE COMUNICACIÓN DE ACCIDENTES PARA FEDERACIONES". The main heading is "DATOS DEL LESIONADO" with a blue "Buscar Federado" button below it. Underneath is the "CERTIFICACIÓN DEL ACCIDENTE" section, which contains a form with the following fields and labels:

- LUGAR DE OCURRENCIA:
- FECHA DE OCURRENCIA:
- TELEFONO DE CONTACTO:
- CODIGO POSTAL (Nos servirá para asignarle clínica lo más cercano a este municipio):

A sidebar menu on the left lists various options, with "Dar de Alta un Parte" and "Mis partes" highlighted.

El Club sólo podrá visualizar los datos de los federados que tengan el alta de licencia por su club.

**NOTA:** El club **NO** podrá dar de alta un parte a un federado que **NO** esté federado por su club. Si surge la necesidad, el federado puede dar del alta el parte por sí mismo en [www.itegra.es](http://www.itegra.es) creándose usuario y contraseña a través de la web o bien puede solicitar el alta telefónica del parte al 902 09 07 33.

Para buscar al federado, existen dos campos a cumplimentar:

- 1.- DEPORTE que vendrá preseleccionado de origen.
- 2.- LICENCIA: donde debe introducir el número de licencia. Si desconoce el número de licencia puede hacer la búsqueda por apellidos.



Parte de Comunicación de Accidentes para Federaciones

**DATOS DEL LESIONADO**

Buscar Federado

DEPORTE: TENIS

Buscar por Apellido: san esteban

Dni	Nombre	Apellidos	Fecha Nacimiento	Nº Licencia	
22561510M	JAVIER	SAN ESTEBAN BALLESTE	2001-08-07	061439	Agregar Paciente
22561510M	JOSE MANUEL	SAN ESTEBAN ALBARRAC	1970-01-18	062424	Agregar Paciente

En el caso del ejemplo, hemos buscado por apellido. Al encontrar al federado, hemos de pulsar AGREGAR PACIENTE.

Una vez pulsado AGREGAR PACIENTE, se cargan todos los datos del federado en la parte de accidente:



FEDERACIONES

**DATOS DEL LESIONADO**

Buscar Federado

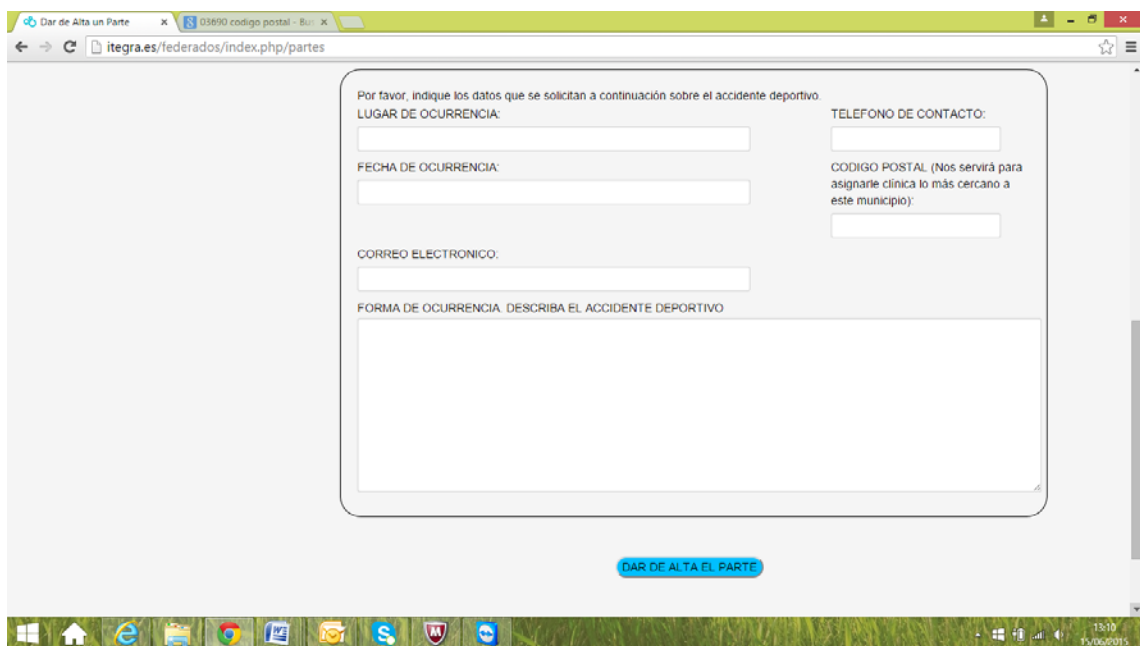
NOMBRE Y APELLIDOS: JOSE MANUEL, SAN ESTEBAN ALBARRAC    DNI: 22561510M    EDAD: 1970-01-18  
 DOMICILIO: PUIG CAMPANA, 8  
 PROVINCIA: PATERNA    C.P.: 46980    TELEFONO:  
 Nº LICENCIA: 062424    TELEFONO MOVIL:

**CERTIFICACIÓN DEL ACCIDENTE**

Por favor, indique los datos que se solicitan a continuación sobre el accidente deportivo.

LUGAR DE OCURRENCIA: \_\_\_\_\_ TELEFONO DE CONTACTO: \_\_\_\_\_  
 FECHA DE OCURRENCIA: \_\_\_\_\_ CODIGO POSTAL (Nos servirá para asignarle clínica lo más cercano a este municipio): \_\_\_\_\_  
 CORREO ELECTRONICO: \_\_\_\_\_

A partir de aquí, se cumplimentan los campos de la CERTIFICACIÓN DEL ACCIDENTE:



Por favor, indique los datos que se solicitan a continuación sobre el accidente deportivo.

LUGAR DE OCURRENCIA:

FECHA DE OCURRENCIA:

CORREO ELECTRONICO:

FORMA DE OCURRENCIA: DESCRIBA EL ACCIDENTE DEPORTIVO

TELEFONO DE CONTACTO:

CODIGO POSTAL (Nos servirá para asignarle clinica lo más cercano a este municipio):

**DAR DE ALTA EL PARTE**

Incluir siempre el NUMERO DE CONTACTO y EI CORREO ELECTRÓNICO del federado. Nunca el del CLUB.

Desde ITEGRA nos comunicamos con el federado por correo electrónico.

Una vez cumplimentados todos los campos, pulsamos DAR DE ALTA EL PARTE y se emite automáticamente un mail al federado indicándole que se ha abierto un PARTE DE ACCIDENTE y su contenido.

El usuario CLUB puede entrar en el punto del menú, MIS PARTES y ver los partes de accidente que ha creado y el estado de los mismos.